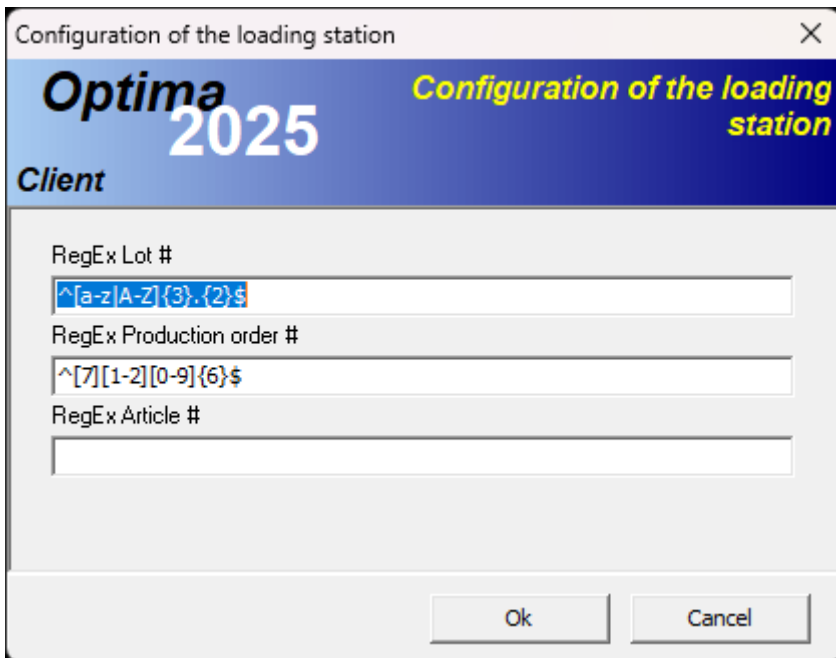


Poste de charge n°78

Options...



Configuration of the loading station

Optima 2025 Configuration of the loading station

Client


RegEx Lot #
^[a-z|A-Z]{3} .{2}\$

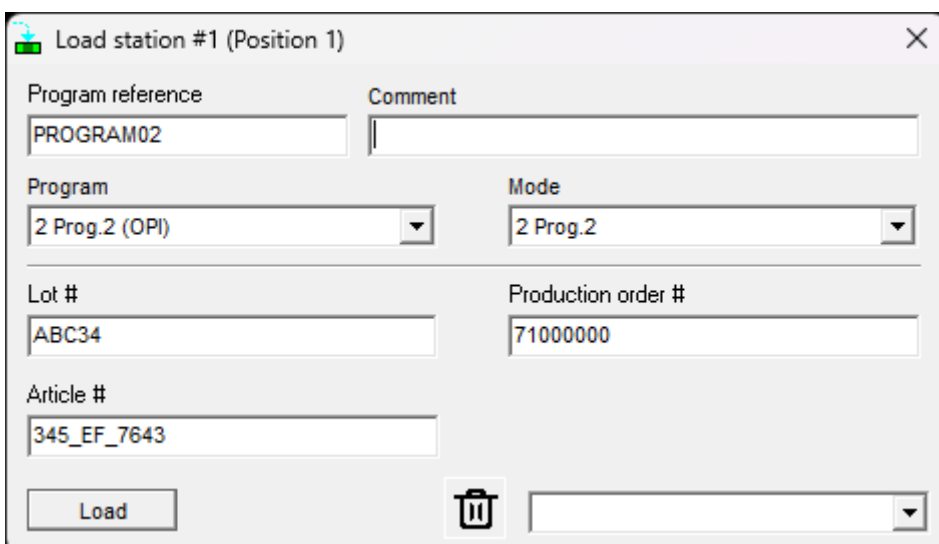
RegEx Production order #
^[7][1-2][0-9]{6}\$

RegEx Article #

Ok Cancel

Suivre la procédure suivante pour scanner les différents barcode:

1. Scan de la **référence**. Pas de règle. Le système contrôle que ce code existe dans la base de donnée Optima. Il permet de définir le programme de lavage ainsi que le mode d'équipement. 
2. Scan du **Lot #**. Règle définie selon RegEx
3. Scan du **Article #**. Règle définie selon RegEx.
4. Scan du **Production order #**. Règle définie selon RegEx.



Load station #1 (Position 1)

Program reference: PROGRAM02

Comment:

Program: 2 Prog.2 (OPI)


Mode: 2 Prog.2

Lot #: ABC34

Production order #: 71000000

Article #: 345_EF_7643

Load



Revision #1

Created 2025-03-05 15:22:51 UTC by Luc Boillat

Updated 2025-03-05 15:42:18 UTC by Luc Boillat